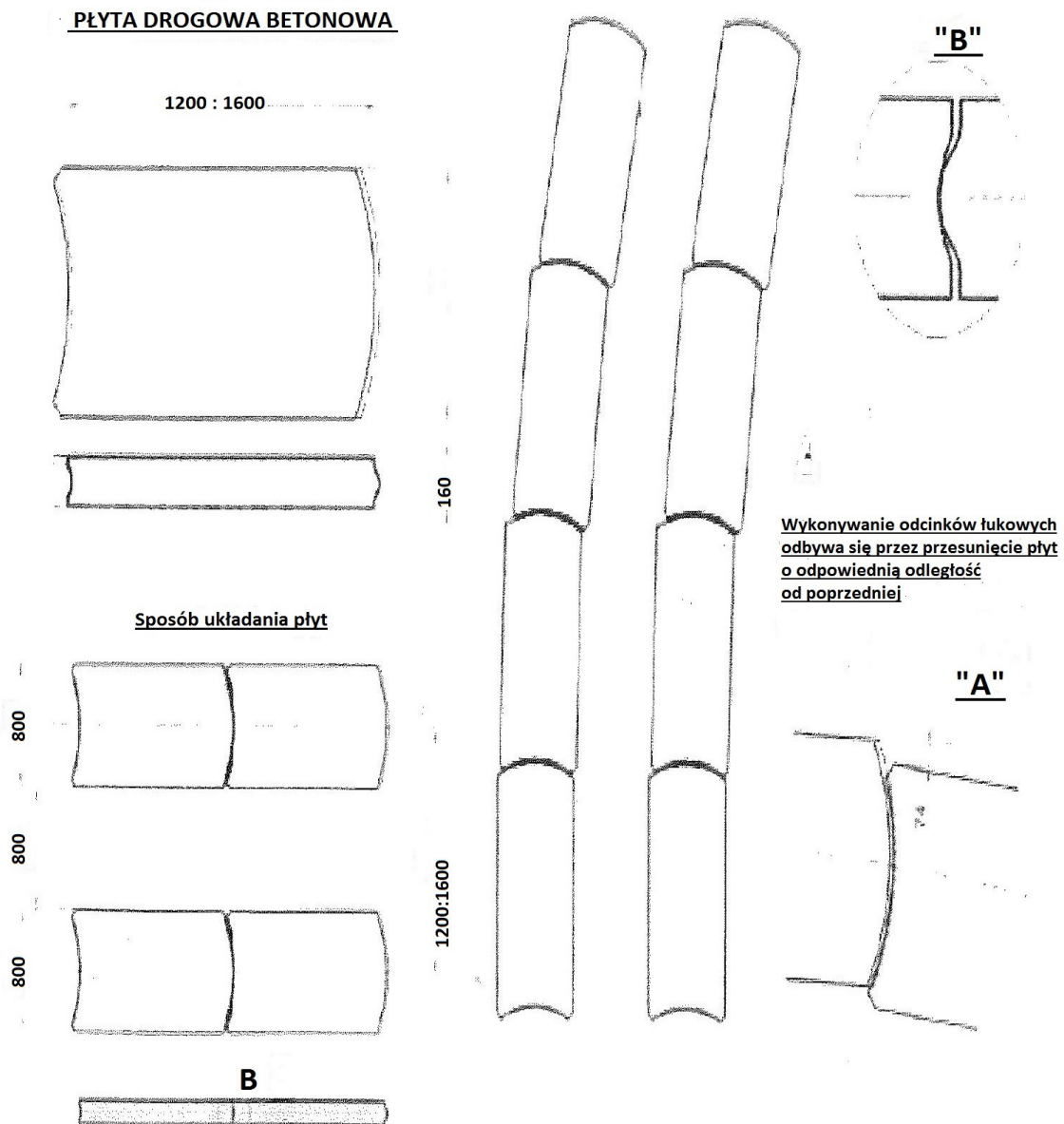


Dokumentacja techniczna

Droga składa się z elementów drogowych (płyt betonowych) i miejscowego torowiska ziemnego. Sposób przebudowy drogi polega na :


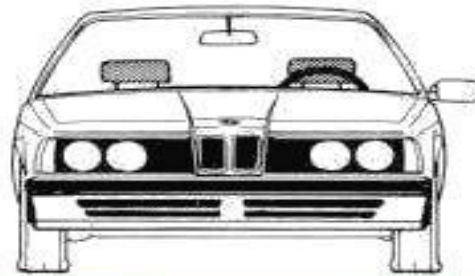

- wykonaniu koryta drogi wraz z profilowaniem i zagęszczeniem podłoża,
- wykonaniu warstwy odcinającej z piasku gr. 10 cm,
- ułożeniu pasów jezdnych z płyt,
- wypełnieniu przestrzeni między płytami kruszywem łamanym niezwiązanym,
- wyprofilowaniu i uzupełnieniu poboczy gruntowych.

Szkice, rysunki



Przekrój

od 3,00 m do 3,20 m



podsyпка piaskowa
10 cm

plyty drogowe 16 cm

podsyпка piaskowa 10 cm

tluczeń 16 cm